



Tänk vilket
fint bibliotek
vi har!

Du har ju fått
medborgarundersökningen.
Det är precis sånt du kan
hissa om du svarar
på den!

RESULTAT


Medborgarundersökning 2023




Härnösands
kommun

Färgförklaring

Härnösands siffror jämfört med förra året



Högre
än förra året




Lägre
än förra året




Samma som förra
året (+/- 1%)

Härnösand jämfört med riket



Högre
än riket



Lägre
än riket



Samma som riket
(+/- 1%)

Är frågan statistiskt säkerställd?

Det betyder att det är säkert att det blivit en förändring mellan 2022 och 2023.



Ja



Nej

Kommunen som helhet

	Härnösand			Härnösand skillnad mellan 2022-2023		Riket 2023	Skillnad mot riket 2023
	2021	2022	2023				
Vad tycker du om din kommun som en plats att bo och leva på?	90	93,6	90,3	-3,3	○	91,8	-1,5
Hur tycker du att din kommun sköter sina olika verksamheter?	77	84,1	75,2	-8,9	●	79,4	-4,2
Tycker du att invånarna i din kommun har möjlighet till insyn och inflytande över kommunens beslut och verksamheter?	21	28,5	15,9	-12,6	●	18,8	-2,9
Kan du rekommendera andra som inte bor här i kommunen att flytta hit?	60	67,3	57,1	-10,2	○	62,3	-5,2

Skola och omsorg

Hur tycker du följande fungerar i din kommun?

	Härnösand			Härnösand skillnad mellan 2022-2023		Riket 2023	Skillnad mot riket 2023
	2021	2022	2023				
Förskolan	88	90,6	88,8	-1,8	○	85,3	3,5
Grundskolan	78	79,4	73,6	-5,8	○	73,0	0,6
Gymnasieskolan	81	83,8	79,9	-3,9	○	77,2	2,7
Äldreomsorgen	49	57,0	40,5	-16,5	●	56,2	-15,7
Kommunala vuxenutbildningen	71	74,7	66,0	-8,7	○	76,6	-10,6
Kommunens verksamhet för personer med funktionsnedsättning	74	74,1	74,1	0,0	○	66,6	7,5
Socialtjänstens stöd och hjälp till utsatta personer	53	56,0	65,2	9,2	○	52,8	12,4

Boende och boendemiljö

Hur viktigt tycker du att följande saker är i din boendemiljö?

	Härnösand			Härnösand skillnad mellan 2022-2023		Riket 2023	Skillnad mot riket 2023
	2021	2022	2023				
Att det är tyst och lugnt	90	90,8	92,2	1,4	<input type="radio"/>	91,9	0,3
Att det finns platser för barn att leka på	95	92,4	92,9	0,5	<input type="radio"/>	92,3	0,6
Närhet till naturen, inkl. parker	96	98,0	96,2	-1,8	<input type="radio"/>	97,3	-1,1
Närhet till livsmedelsaffärer	87	93,4	92,5	-0,9	<input type="radio"/>	92,8	-0,3
Närhet till skola och barnomsorg	86	83,5	83,7	0,2	<input type="radio"/>	85,4	-1,7
Närhet till hälso- och sjukvård	93	95,8	95,3	-0,5	<input type="radio"/>	93,9	1,4
Förbindelser med kollektivtrafik	85	89,0	87,3	-1,7	<input type="radio"/>	92,1	-4,8
Att det finns parkeringsmöjligheter	89	89,6	87,4	-2,2	<input type="radio"/>	86,3	1,1
Att det är begränsad biltrafik	64	61,4	54,7	-6,7	<input type="radio"/>	67,2	-12,5
Att det är en blandning av människor från olika kulturer eller bakgrund	48	51,0	47,4	-3,6	<input type="radio"/>	51,2	-3,8

Lokala arbets- och utbildningsmöjligheter

Vad är din uppfattning kring möjligheten för kommunens invånare...

	Härnösand			Härnösand skillnad mellan 2022-2023		Riket 2023	Skillnad mot riket 2023
	2021	2022	2023				
... ha ett arbete inom rimligt avstånd från där man bor?	74	77,9	72,1	-5,8	<input type="radio"/>	83,0	-10,9
... kunna bo kvar i kommunen samtidigt som man genomför eftergymnasiala studier? (t.ex. högskola, universitet, yrkeshögskola etc.)	54	62,7	51,6	-11,1	<input type="radio"/>	79,8	-28,2

Samhällsservice

Hur tycker du följande fungerar i din kommun?

	Härnösand			Härnösand skillnad mellan 2022-2023		Riket 2023	Skillnad mot riket 2023
	2021	2022	2023				
Tillgången till kommunal service utanför kommunens centralort, t.ex. skola, äldreomsorg, bibliotek.	67	69,9	69,7	-0,2	<input type="radio"/>	78,9	-9,2
Tillgången till hälso- och sjukvård inom rimligt avstånd från din bostad, t.ex. apotek, vårdcentral.	84	84,4	81,1	-3,3	<input type="radio"/>	87,8	-6,7
Utbudet av livsmedelsaffärer inom rimligt avstånd från din bostad.	91	91,6	90,9	-0,7	<input type="radio"/>	88,4	2,5
Utbudet av ställen att hämta paket på inom rimligt avstånd från din bostad, t.ex. varor du beställt på nätet.	91	91,7	91,0	-0,7	<input type="radio"/>	91,5	-0,5
Täcker internetuppkopplingen i din bostad det behov som du och ditt hushåll har?	82	90,2	86,3	-3,9	<input type="radio"/>	87,8	-1,5

Resor och kommunikationer

Vad tycker du om...

	Härnösand			Härnösand skillnad mellan 2022-2023		Riket 2023	Skillnad mot riket 2023
	2021	2022	2023				
... utbudet av gång- och cykelvägar i kommunen?	75	71,7	73,9	2,2	<input type="radio"/>	81,8	-7,9
... trafiksäkerheten på gång- och cykelvägar i kommunen?	74	75,5	75,4	-0,1	<input type="radio"/>	74,4	1,0
... möjligheterna att på ett enkelt sätt använda kollektivtrafiken för dina vardagliga resor, t.ex. till arbete, skola eller annan sysselsättning?	55	57,4	59,8	2,4	<input type="radio"/>	66,9	-7,1
... möjligheterna att på ett enkelt sätt använda kollektivtrafiken för att ta dig till dina fritidsaktiviteter?	36	40,6	42,7	2,1	<input type="radio"/>	58,7	-16,0
... möjligheterna att på ett enkelt sätt kunna göra längre resor från kommunen utan att använda bil?	56	57,7	59,3	1,6	<input type="radio"/>	65,1	-5,8
... möjligheterna att på ett enkelt sätt kunna transportera sig med bil?	96	97,7	95,3	-2,4	<input type="radio"/>	91,3	4,0
... utbudet av laddningsstationer för elfordon i kommunen? (t.ex. för bil, cykel, moped etc.)	44	59,7	61,7	2,0	<input type="radio"/>	43,1	18,6
... utbudet av bilpooler i kommunen?	..	44,6	43,7	-0,9	<input type="radio"/>	42,9	0,8
... utbudet av pendlarparkeringar i kommunen?	69	72,3	59,7	-12,6	<input type="radio"/>	56,5	3,2

Bibliotek, kulturliv och mötesplatser

Vad tycker du om...

	Härnösand			Härnösand skillnad mellan 2022-2023		Riket 2023	Skillnad mot riket 2023
	2021	2022	2023				
... bibliotekens utbud när det gäller böcker och tidskrifter?	96	97,5	92,4	-5,1	<input type="radio"/>	94,5	-2,1
... bibliotekens digitala utbud när det gäller böcker och tidskrifter?	94	97,0	88,3	-8,7	<input type="radio"/>	89,5	-1,2
... bibliotekens utbud av aktiviteter? (t.ex. bokklubbar, författarbesök, sagostunder, utbildning)	81	86,7	81,8	-4,9	<input type="radio"/>	81,1	0,7
... utbudet av caféer och restauranger i kommunen?	83	86,7	88,8	2,1	<input type="radio"/>	80,4	8,4
... om utbudet av lekplatser, parklekar etc. i kommunen?	84	89,2	80,7	-8,5	<input type="radio"/>	81,7	-1,0
... om utbudet av ställen för unga att träffas på i kommunen? (t.ex. fritidsgårdar, ungdomsklubbar)	37	42,1	45,2	3,1	<input type="radio"/>	33,8	11,4
... utbudet av ställen för äldre att träffas på i kommunen? (t.ex. träffpunkter)	42	47,6	43,8	-3,8	<input type="radio"/>	54,3	-10,5
... det lokala kultur- och nöjeslivet i kommunen? (t.ex. konstutställning, teater, konserter etc.)	73	73,9	79,0	5,1	<input type="radio"/>	65,9	13,1
... kommunens arbete för att främja det lokala kulturlivet?	72	69,5	71,1	1,6	<input type="radio"/>	60,5	10,6

Idrott, motion och friluftsliv

Vad tycker du om...

	Härnösand			Härnösand skillnad mellan 2022-2023		Riket 2023	Skillnad mot riket 2023
	2021	2022	2023				
... öppettiderna vid kommunens idrotts- och motionsanläggningar? (inkl. badhus, ishallar etc.)	87	90,2	87,9	-2,3	<input type="radio"/>	80,9	7,0
... möjligheten för invånare att nyttja kommunens idrotts- och motionsanläggningar?	86	92,3	86,2	-6,1	<input type="radio"/>	78,8	7,4
... utbudet av belysta motionsspår i kommunen? (t.ex. för löpning och skidåkning)	86	91,7	88,3	-3,4	<input type="radio"/>	72,8	15,5
... utbudet av allmänna träningsplatser utomhus i kommunen? (t.ex. utegym)	70	70,7	68,6	-2,1	<input type="radio"/>	68,8	-0,2
... utbudet av friluftsområden i kommunen?	93	94,4	92,5	-1,9	<input type="radio"/>	87,1	5,4

Underhåll av den offentliga miljön

Hur tycker du följande saker fungerar i din kommun?

	Härnösand			Härnösand skillnad mellan 2022-2023		Riket 2023	Skillnad mot riket 2023
	2021	2022	2023				
Skötsel av gator och vägar	58	67,1	58,0	-9,1	<input type="radio"/>	63,8	-5,8
Snöröjning av gator och vägar	49	52,9	53,5	0,6	<input type="radio"/>	60,9	-7,4
Skötsel av gång- och cykelvägar	61	68,8	63,2	-5,6	<input type="radio"/>	69,9	-6,7
Snöröjning av gång- och cykelvägar	46	53,0	52,2	-0,8	<input type="radio"/>	59,0	-6,8
Skötsel av kommunens idrotts- och motionsanläggningar, inkl. badhus, ishallar etc.	86	92,0	85,8	-6,2	<input type="radio"/>	79,0	6,8
Skötsel av allmänna platser, t.ex. parker, torg, lekplatser	86	93,7	87,8	-5,9	<input type="radio"/>	80,3	7,5
Skötsel av naturområden i kommunen	89	91,8	88,7	-3,1	<input type="radio"/>	84,3	4,4
Skötsel av badplatser i kommunen	85	88,9	89,3	0,4	<input type="radio"/>	75,7	13,6
Åtgärder mot skadegörelse eller annan förstörelse som uppkommer, t.ex. klotter övergivna fordon.	53	67,1	60,7	-6,4	<input type="radio"/>	64,5	-3,8
Skötsel av byggnader där kommunen har verksamhet, t.ex. skolor, äldreboende.	63	71,0	56,6	-14,4	<input checked="" type="radio"/>	69,1	-12,5

Trygghet i samhället

Hur trygg känner du dig utomhus i området där du bor...

Låga betyg innebär stor oro

	Härnösand			Härnösand skillnad mellan 2022-2023		Riket 2023	Skillnad mot riket 2023
	2021	2022	2023				
... när det är mörkt ute?	77	79,0	77,2	-1,8	<input type="radio"/>	75,9	1,3
... när det är ljust ute?	94	96,5	95,5	-1,0	<input type="radio"/>	94,8	0,7

Hur orolig är du för att...

Låga betyg innebär stor oro

	Härnösand			Härnösand skillnad mellan 2022-2023		Riket 2023	Skillnad mot riket 2023
	2021	2022	2023				
... drabbas av inbrott i ditt hem?	77	82,1	80,1	-2,0	<input type="radio"/>	77,2	2,9
... utsätts för sexuella trakasserier eller liknande?	85	86,4	87,5	1,1	<input type="radio"/>	86,8	0,7
... bli utsatt för våldsbrott eller hot om våld?	78	79,8	78,1	-1,7	<input type="radio"/>	74,9	3,2
... bli utsatt för hot och trakasserier på nätet?	93	88,0	86,9	-1,1	<input type="radio"/>	87,1	-0,2
... bli utsatt för identitetsstöld?	70	73,3	66,5	-6,8	<input type="radio"/>	64,1	2,4
... det kommer ske en allvarlig samhällsstörning i kommunen? (t.ex. skogsbrand, översvämning)	81	88,4	84,2	-4,2	<input type="radio"/>	80,0	4,2
... det kommer ske en terrorhandling i kommunen?	80	87,0	83,1	-3,9	<input type="radio"/>	72,5	10,6

Trygghet i samhället

Hur stort eller litet problem tycker du att följande saker är i kommunen där du bor?

Låga betyg innebär stort problem

	Härnösand			Härnösand skillnad mellan 2022-2023		Riket 2023	Skillnad mot riket 2023
	2021	2022	2023				
Personer eller gäng som bråkar eller stör.	63	73,7	71,4	-2,3	<input type="radio"/>	60,5	10,9
Personer som är påverkade av alkohol eller narkotika.	57	65,6	60,5	-5,1	<input type="radio"/>	60,2	0,3
Narkotikahandel.	38	48,1	45,6	-2,5	<input type="radio"/>	43,2	2,4
Våldsbrott.	57	70,9	67,8	-3,1	<input type="radio"/>	57,4	10,4
Inbrott eller stölder.	54	63,9	52,6	-11,3	<input checked="" type="radio"/>	52,6	0,0
Störande trafik med motorfordon.	62	74,0	72,2	-1,8	<input type="radio"/>	67,5	4,7
Hot och trakasserier på nätet.	78	84,5	78,5	-6,0	<input type="radio"/>	78,1	0,4
Bristande eller trasig utomhusbelysning.	77	80,2	72,7	-7,5	<input type="radio"/>	78,4	-5,7
Skadegörelse eller klotter.	74	82,7	79,8	-2,9	<input type="radio"/>	70,6	9,2
Nedskräpning.	58	69,2	65,2	-4,0	<input type="radio"/>	58,2	7,0
Hur tycker du räddningstjänsten fungerar i kommunen?	98	98,3	94,8	-3,5	<input type="radio"/>	95,0	-0,2
Hur tycker du kommunen informerar vid samhällsstörningar? (t.ex. strömavbrott, extremt väder, översvämning, problem med dricksvatten och avlopp)	78	81,6	75,8	-5,8	<input type="radio"/>	74,5	1,3
Vad tycker du om polisens närvaro i kommunen?	62	65,4	66,9	1,5	<input type="radio"/>	59,4	7,5

Klimat- och miljöarbete

Hur tycker du följande saker fungerar i din kommun?

	Härnösand			Härnösand skillnad mellan 2022-2023		Riket 2023	Skillnad mot riket 2023
	2021	2022	2023				
Hämtningen av hushållsavfall.	96	96,7	98,5	1,8	<input type="radio"/>	92,5	6,0
Utbudet av platser för förpackningsåtervinning i närheten till där du bor.	88	90,7	92,5	1,8	<input type="radio"/>	82,9	9,6
Utbudet av återvinningscentraler i din kommun, där du kan lämna in farligt avfall, grovsopor och elektronik.	96	93,3	95,2	1,9	<input type="radio"/>	79,6	15,6
Möjligheten att kunna återvinna avfall utan att behöva transportera bort det med bil eller annat motordrivet fordon.	59	57,9	60,3	2,4	<input type="radio"/>	40,9	19,4
Kommunens arbete för att minska sin egen miljö- och klimatpåverkan i sina verksamheter.	81	86,7	82,0	-4,7	<input type="radio"/>	68,7	13,3
Kommunens information om vad du kan göra för att minska din miljö- och klimatpåverkan.	68	74,5	71,5	-3,0	<input type="radio"/>	58,7	12,8
Kommunens arbete för att säkerställa tillgången till dricksvatten.	92	93,7	93,2	-0,5	<input type="radio"/>	89,2	4,0

Bemötande, information och inflytande

	Härnösand			Härnösand skillnad mellan 2022-2023		Riket 2023	Skillnad mot riket 2023
	2021	2022	2023				
Vid den senaste kontakten med tjänstepersonen, hur blev du bemött?	78	88,7	85,0	-3,7	○	83,0	2,0
Vid den senaste kontakten med politikern, hur blev du bemött?	..	97,4	72,6	-24,8	●	81,7	-9,1
Hur tycker du att det fungerar att få svar på dina frågor om kommunen och dess verksamheter?	66	77,4	67,6	-9,8	○	68,5	-0,9
Vad tycker du om möjligheterna som kommunens invånare har att påverka inom de kommunala verksamheterna? (t.ex. genom brukarråd, föräldraråd)"	46	50,4	44,1	-6,3	○	39,9	4,2
Vad tycker du om möjligheterna som kommunens invånare har att påverka innehållet i politiska beslut?	29	45,4	22,9	-22,5	●	26,3	-3,4
Vad tycker du om möjligheterna som kommunens invånare har att delta aktivt i arbetet med utveckling av kommunen? (t.ex. medborgardialoger, samråd)	39	55,4	35,1	-20,3	●	33,4	1,7
Hur tycker du att kommunen informerar vid större förändringar i kommunen? (t.ex. stadsplanering, byggnationer)	57	66,2	60,2	-6,0	○	50,7	9,5

Jämlikhet och integration

Upplever du att din kommun arbetar aktivt för att ...

	Härnösand			Härnösand skillnad mellan 2022-2023		Riket 2023	Skillnad mot riket 2023
	2021	2022	2023				
... förbättra integration och delaktighet av människor i samhället?"	37	39,6	41,5	1,9	<input type="radio"/>	27,2	14,3
... förbättra toleransen för människors olikheter? T.ex. utifrån ålder, kön eller könstillhörighet, sexualitet, religion, etnicitet eller funktionsnedsättning.	44	43,5	44,3	0,8	<input type="radio"/>	34,5	9,8
... minska diskrimineringen i samhället?	40	39,0	38,2	-0,8	<input type="radio"/>	32,0	6,2
Tycker du att du kan vara den du är och leva ditt liv som du vill i din kommun? T.ex. utifrån ålder, kön eller könstillhörighet, sexualitet, religion, etnicitet eller funktionsnedsättning.	88	88,9	84,9	-4,0	<input type="radio"/>	85,3	-0,4

Förtroende

Upplever du att ...

	Härnösand			Härnösand skillnad mellan 2022-2023		Riket 2023	Skillnad mot riket 2023
	2021	2022	2023				
... kommunens politiker arbetar för kommunens bästa?	44	50,7	37,6	-13,1	●	41,0	-3,4
... kommunens politiker är ansvarstagande?	35	42,9	29,2	-13,7	●	32,7	-3,5
... kommunens politiker är lyhörda till invånarnas tankar och idéer kring kommunen och dess verksamheter?	23	32,5	21,9	-10,6	○	21,4	0,5
... kommunens anställda arbetar för kommunens bästa?	50	58,2	51,7	-6,5	○	54,5	-2,8
... politiska beslut som fattas i kommunen är genomtänkta och genomarbetade?	24	34,0	19,9	-14,1	●	25,4	-5,5
... det finns en transparens i hur politiska beslut fattas i kommunen?	23	31,6	22,8	-8,8	○	22,3	0,5
... kommunens verksamheter är fria från korruption?	27	52,4	50,2	-2,2	○	45,9	4,3

Allmänt sett...

	Härnösand			Härnösand skillnad mellan 2022-2023		Riket 2023	Skillnad mot riket 2023
	2021	2022	2023				
... hur stort förtroende har du för kommunens politiker?	38	47,3	38,3	-9,0	○	38,5	-0,2
... hur stort förtroende har du för politiker i riksdagen?	45	47,7	32,9	-14,8	●	34,0	-1,1
... tycker du att man kan lita på människor?	64	63,3	60,5	-2,8	○	61,2	-0,7